



Activación de módulo

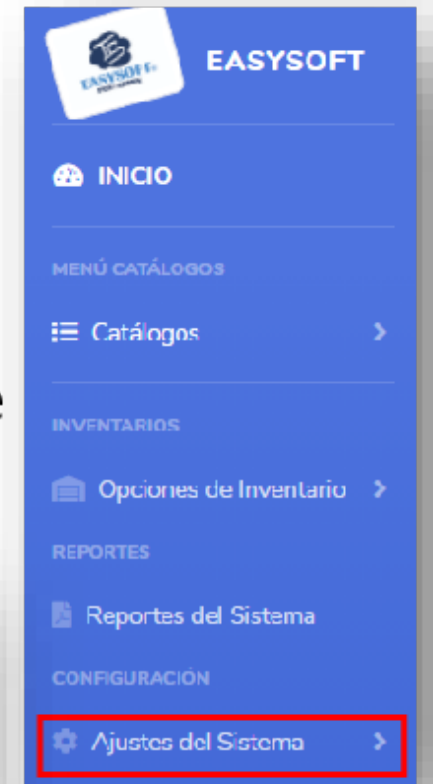
Siga los siguientes pasos si desea activar su módulo de recargas electrónicas de su sistema Easysoft.

1

Inicie sesión en su módulo administrativo.

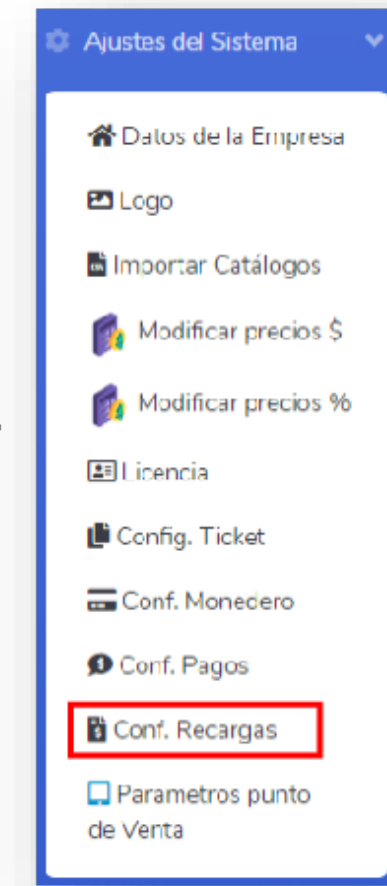
2

Localice en el menú lateral izquierdo la opción Ajustes del Sistema y de clic sobre esta opción, se desplegará un submenú.



3

Dentro del submenú busque la opción Conf. Recargas y de clic sobre ella.



4

Llene los datos del formulario (**Nombre comercial Opcional**) y de clic sobre el botón ACTIVAR.

Módulo de Recargas electrónicas

Formulario para activar módulo de Recargas y Pago de servicios, **Favor de llenar datos.**

Datos necesarios para activar módulo ✓ ACTIVAR

Nombre(s):	GABRIEL
Apellidos:	RIOS
Correo electrónico:	grios@cocinaed.net
Número de teléfono:	7725121636
Nombre comercial: Opcional	





5

El sistema comienza a hacer la petición del nuevo registro al proveedor.

Módulo de Recargas electrónicas

Formulario para activar módulo de Recargas y Pago de servicios, Favor de llenar datos.

Datos necesarios para activar módulo

Nombre(s): GABRIEL

Apellidos: RIOS

Correo electrónico: grios@cocinaed.net

6

Cuando termine el proceso se le mostrará un mensaje con el resultado, en la imagen se muestra el resultado exitoso.

Mensaje: Registro de Cuenta Exitosa

Nombre: Gabriel Rios

Email: grios@cocinaed.net

Teléfono: 7725121636

Usuario: gabriel.rios

Status: Activa

Referencia de pago: 88988638

Url reporte de compra: <https://taecel.com/app/public/ReportarCompra?key=4fda3cc30925f76>

Vía: ws

CuentaID: 98863

UsuariID: 107584

PerfiID: 99870

Favor de revisar su correo





7

Si el resultado fue exitoso lo siguiente es ir a la bandeja entrada de su correo electrónico que ingresó al realizar el registro y buscar un mensaje con el asunto Hola **Aquí se mostraría el nombre que registró!** en taecel.com te damos la Bienvenida, **Nota:** si el mensaje no aparece en su bandeja de entrada favor de buscar en spam.



Hasta este punto quedó activado su módulo de recargas en el sistema Easysoft, para comenzar a vender se debe realizar un depósito para recargas de tiempo aire y uno para pago de servicios a las cuentas de nuestro proveedor. **Ver Página siguiente**





Depósito a cuentas bancarias

Si ya realizó su registro lo siguiente es realizar los depósitos correspondientes para poder comenzar a ofrecer recargas.

1

Revisar las cuentas bancarias en este enlace: <https://taecel.com/portal/cuentas-bancarias-para-recargas-electronicas.htm>

2

Realizar un depósito para recargas y uno para pago de servicios.

A tomar en cuenta:

1. Muy importante revisar que la cuenta corresponda al depósito que se desea realizar ya que las cuentas bancarias para tiempo aire y pago de servicios son diferentes.
2. Para recargas de tiempo aire puede iniciar depositando o transfiriendo a partir de \$50 pesos para probar el sistema y en sus siguientes compras a partir de \$300 pesos.
3. Para pago de servicios depósito o transferencia mínima de \$1,000.00 pesos.

3

Tomar foto o captura de pantalla (en caso de que haya sido transferencia) de su comprobante de pago y conservarlo para el siguiente paso.



Hasta este punto ya debe tener los comprobantes de pago a la mano, lo siguiente es reportar su compra. [Ver Página siguiente](#)





Reporte de compras de saldo

Si ya realizó los depósitos correspondientes lo siguiente es reportar su compra, este paso se realiza desde el módulo punto de venta.

1

Inicie sesión en su punto de venta.

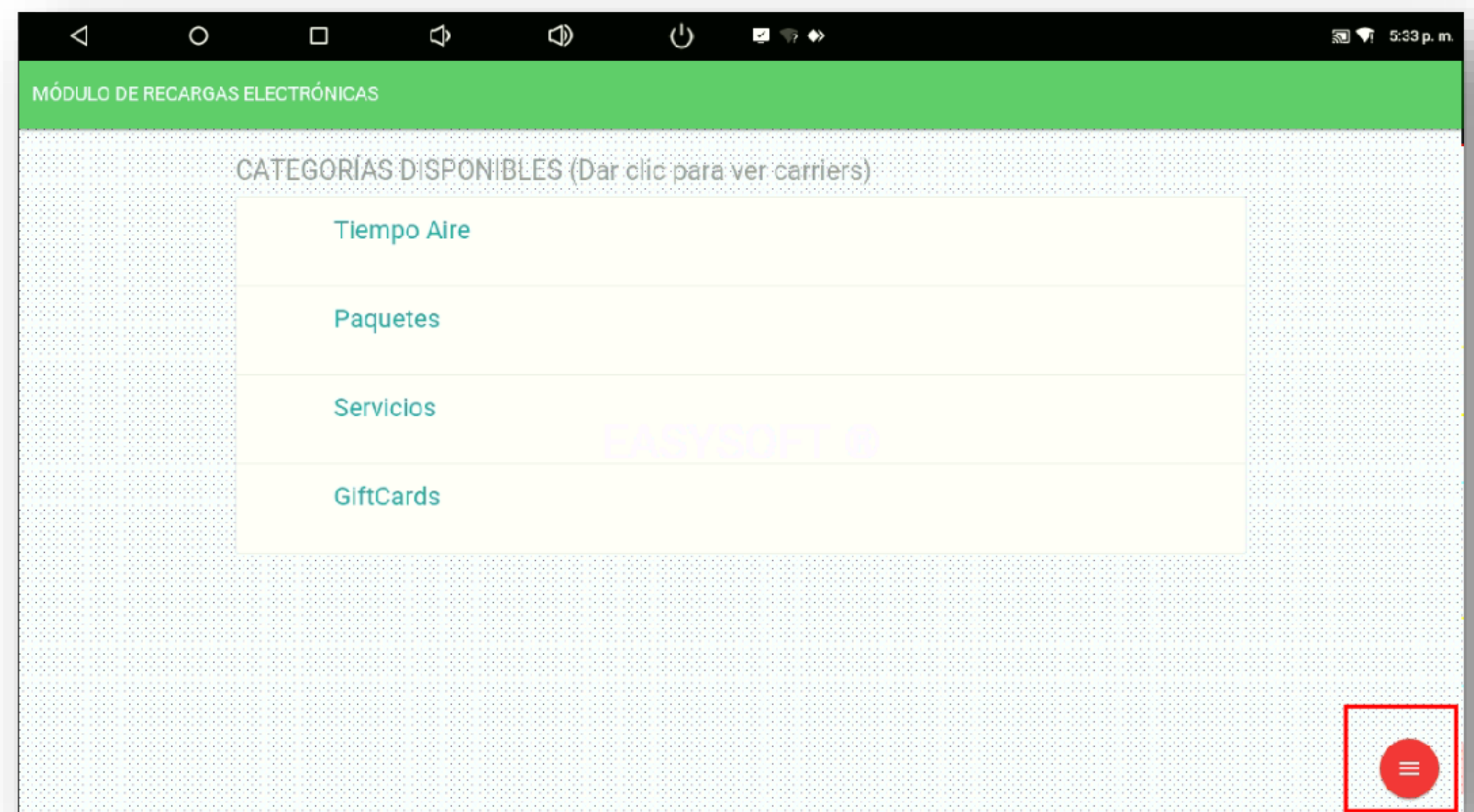
2

Busque la opción Recargas electrónicas en su menú lateral izquierdo y de clic.



3

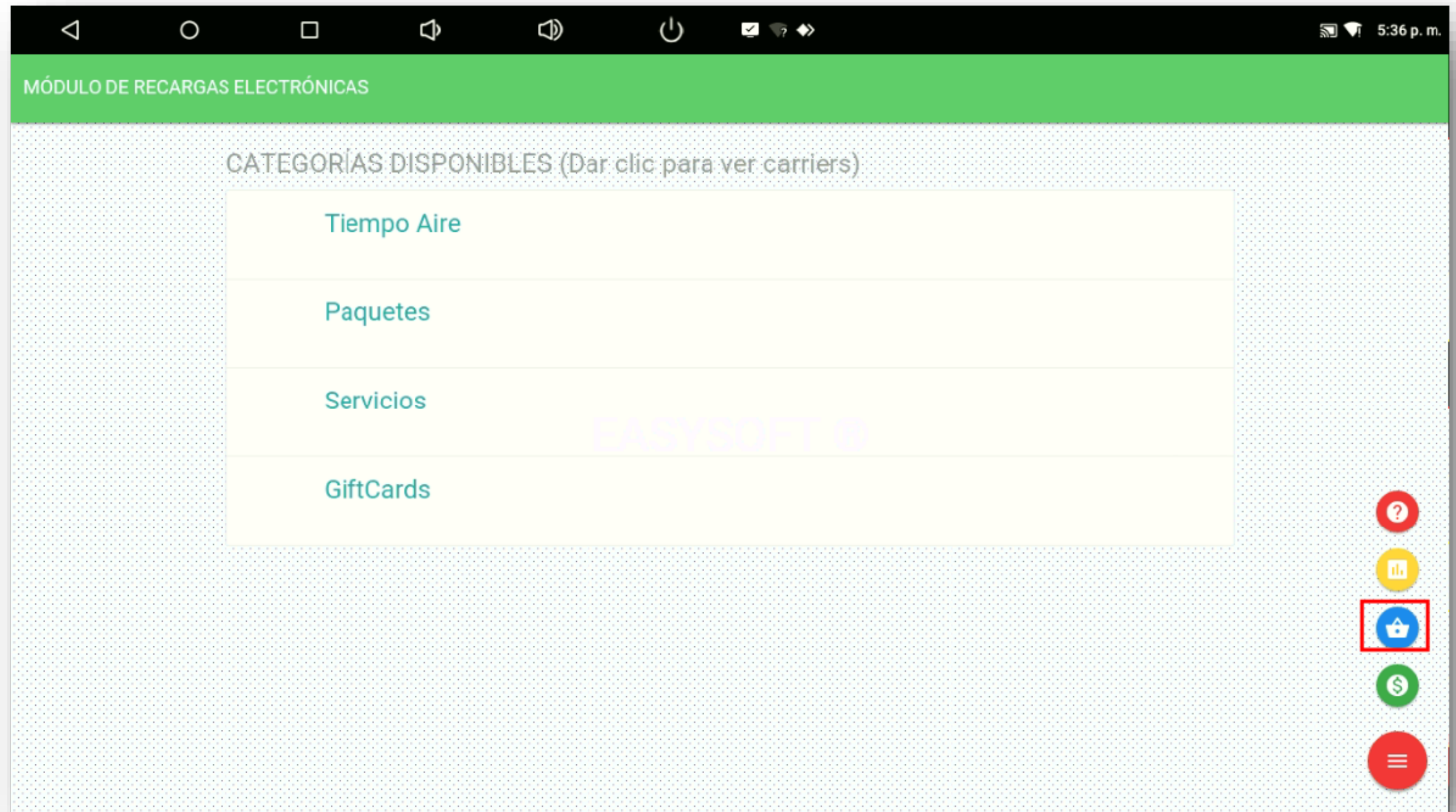
De clic en el botón con el ícono de las tres líneas color rojo.





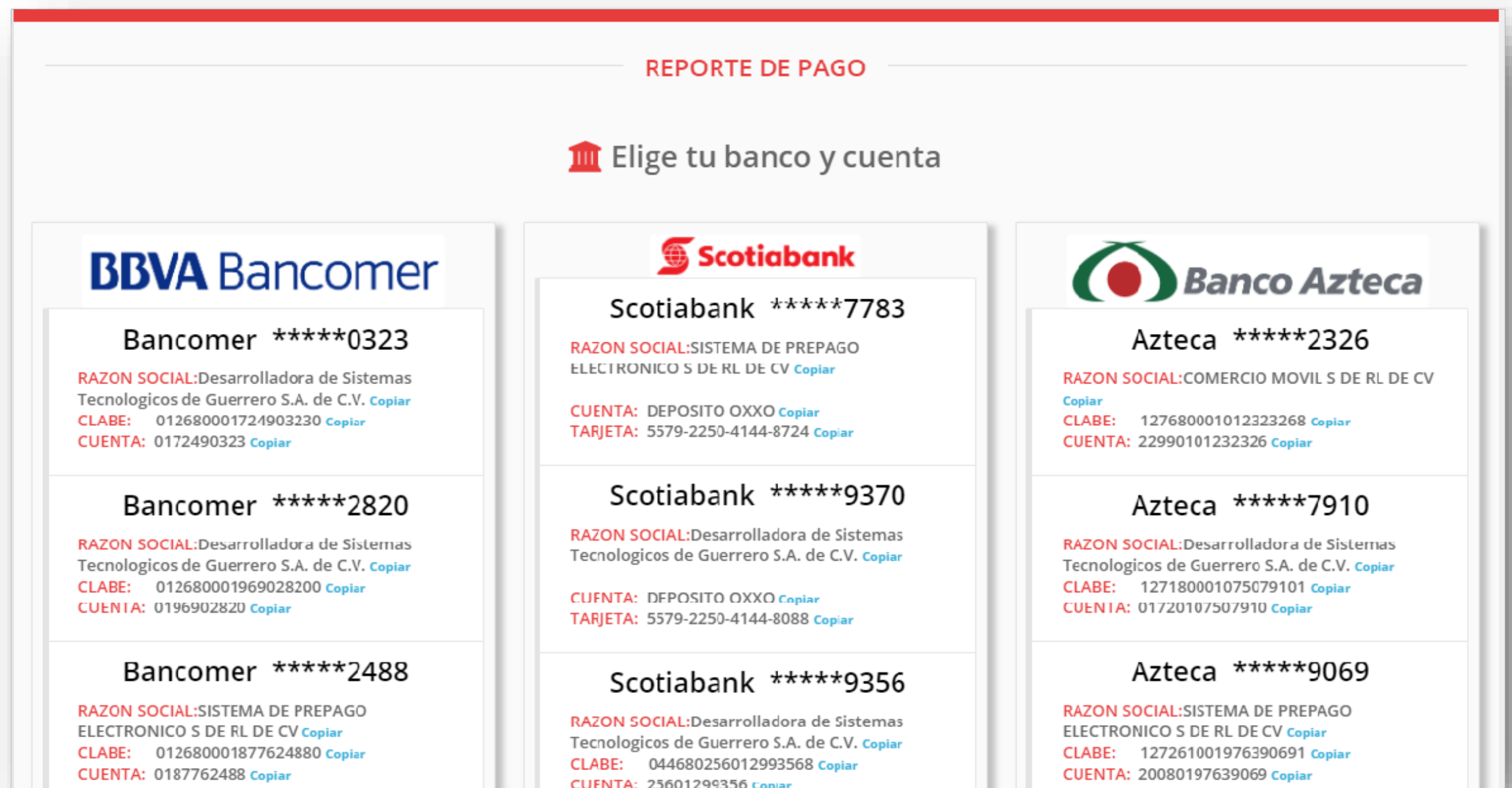
4

En el submenú que se despliega de clic en la opción Reportar compra, botón color azul.



5

Seleccione el banco y cuenta al que realizó el depósito.





6

Seleccione la forma en que realizó su compra de saldo, ya sea Efectivo, Transferencia o Cheque.

Click en una forma de pago
Selecciona la forma de pago

/ BANCOMER

Efectivo

Transferencia Bancaria

Cheque

7

Seleccione la opción que corresponda al depósito que realizó.

Click en una forma de pago en efectivo
Selecciona la forma de pago

/ BANCOMER / EFECTIVO

Ventanilla

Practicaja

8

Con su ticket o foto de depósito a la mano ingrese los datos correctamente y de clic en Reportar Compra.

Esta imagen es solo un ejemplo ilustrativo.
Debe de llenar el formulario con los datos de su ticket.

BBVA Bancomer

BBVA BANCOMER
DEPOSITO EN CUENTA

FECHA / HORA: 31-01-2018 / 15:24:36
SUCURSAL: 0856
MOVIMIENTO: 000277953
REFERENCIA:
PLAZA: MERIDA
CLIENTE: DESARROLLADORA DE SISTE
CUENTA: 0172490323

IMPORTE TOTAL MXP: :5 500.37

>>WZ>>QB>>00>MBXS2X01X0
>>0000000207090503
>>15XX24XX30XS<<

DATOS DEL TICKET

BOLSA:

MONTO:

MOVIMIENTO:

FECHA:

HORA:

Adjunta tu comprobante de pago

Adjunta el comprobante de pago (MAX 10MB)

🕒 Hora Actual del Servidor: 3:23:33 PM
🕒 Hora Límite para reportar compra: 9:00:00 PM

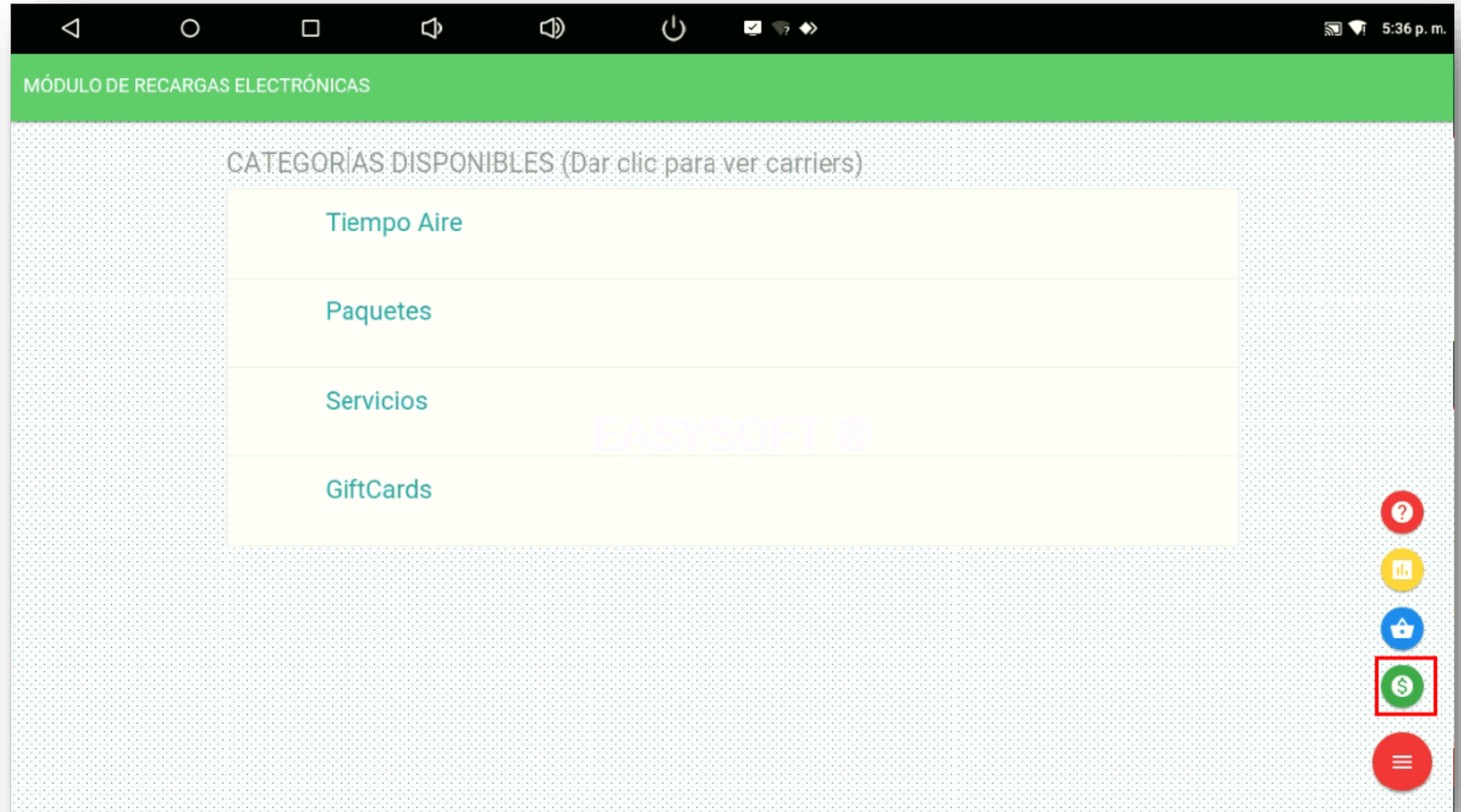
Importante: Recuerda que si reportas tu compra después de las 9:00 pm de Lunes a Viernes y los Sábados y Domingos después de las 3:00 pm tu compra se verá reflejada al día hábil siguiente, dentro del horario de aplicación de pagos.





9

En un tiempo máximo de 30 min revise su saldo y este ya debe estar reflejado.
Para revisar su saldo de clic en el botón verde del submenú.



Se abrirá esta ventana donde se le muestra el saldo disponible.



Ya está listo para comenzar a ofrecer recargas de tiempo aire y pago de servicios en su negocio. **Defina las comisiones que va a cobrar extra al monto de la recarga de tiempo aire o del servicio que se va a pagar.**





EASYSOFT®

Los paquetes que tenemos disponibles son:

- *Telcel amigo sin límite (megas, minutos y mensajes ilimitados)
- *Movistar datos libres (solo megas para navegar, no aplica llamadas)
- *Movistar internet (solo son megas para navegar, GB para redes sociales y no aplica llamadas)
- *Movistar entretenimiento (Youtube + Netflix y no aplica para llamadas)
- *Telcel internet (megas y redes sociales)

COMPAÑIAS DISPONIBLES:

-TELCEL	-MOVISTAR	-IUSACELL
-UNEFON	-NEXTEL-AT&T	-VIRGIN
-CIERTO	-MAZTIEMPO	-WEEX
-FLASHMOBILE	-OUI	-SIMPATI
-GUGACOM	-WIMOTLECOM	-FREEDOMPOP

SERVICIOS DISPONIBLES

- Agua de Celaya JUMAPA	- Agua de Salamanca CMAPAS
-Agua de Querétaro CEA	- Agua de Saltillo
-Agua de Tijuana CESPT	-Agua de Quintana ROO AGUAKAN
-Agua de Durango AMD	-Agua de San Luis Potosí INTERPAS
-Agua de Matamoros JAD	- Agua de Chihuahua JMAS
-Agua de Monterrey SADM	-Agua de Guadalajara SIAPA
-Agua de ensenada CESPE	-Agua de Puebla SOAPAP
-Agua de Gómez SIDEAPA	-Agua de Mérida JAPAY
-Gobierno de la Ciudad de México	-CFE
-Gobierno del Estado de México	-SKY /VTV
-Dish	-Megacable
-Cablemas	-Total play
-Telmex	-Axtel
-Izzi	-Maxcom
-Factura iusacell-ATT	-Televia
-Arabela	-Avon
-Belcorp	-Fuller
-Jafrá	-Natura
-Swissjust	-Yves rocher
-Gas natural	-Infonavit
-Herbalife	-Stanhome
-Yanbal	-Zermat
-Terramar	-Facturas Telcel
-Maxigas (ENGIE)	-Mundo jade
-Star tv	-Net TV
-Ecogas	-Facturas movistar
-Teléfono baja california TELNOR	





PINES DISPONIBLES



-Cinépolis 1 boleto sencillo	-Cinépolis 5 boletos sencillos	-Cinépolis cinecash
-Cinépolis combo	-Cinépolis VIP	-Cinépolis combo VIP
-cine polis KLIC	-Xbox Gold	-Xbox Gift card
-Xbox gamepass	-Nintendo	-play station store USD
-play station plus 3 meses	-Norton antivirus	-Office 365
-kasperky	-ESET internet security 1 PC windows	-ESET Multidevice security
-ESET nod32 antivirus 1 PC windows	-Amazon gift card	-factura fiel
-membresia azulcrema	-skype	-spotify
-Blim	-Vrim	

